

ลูกค้าประกันกลุ่ม

สะดวก ง่าย ปลอดภัย ไม่ว่าจะอยู่ที่ไหน
ก็ยื่นเคลมได้ทุกที่ ทุกเวลา

ผ่าน



MTL Click
Application



ยื่นเคลมออนไลน์ผ่าน MTL Click ได้ทุกที่ ทุกเวลา



ผลประโยชน์	วงเงินสูงสุด* (ต่อหนึ่งใบเสร็จ)	จำนวนครั้งต่อปี*
ค่ารักษาพยาบาลผู้ป่วยนอก	6,000 บาท	15
อุบัติเหตุฉุกเฉิน	6,000 บาท	15
ทันตกรรม	6,000 บาท	15
ค่ารักษาพยาบาลผู้ป่วยใน	50,000 บาท	5
ชดเชยรายวัน (HB Incentive)	50,000 บาท	5

หมายเหตุ : *เอกสารการเคลมต้องมีอายุไม่เกิน 30 วัน หลังจากวันที่รับการรักษา
วงเงิน/จำนวนครั้งสูงสุด สำหรับการให้บริการเคลมออนไลน์ ผ่าน MTL Click
ผู้เอาประกันภัยต้องเก็บเอกสารใบเสร็จรับเงิน ใบรับรองแพทย์ต้นฉบับไว้ 12 เดือน
หากบริษัท ร้องขอเอกสารต้นฉบับผู้เอาประกันภัยจะต้องส่งให้บริษัท ภายใน 15 วัน

ยื่นเคลมได้ง่ายๆ เพียง



เข้าสู่ระบบ
เลือก การเคลมของคุณ



กดเลือก ยื่นเคลม



กดเลือก ประเภทการเคลม
ศึกษาและยอมรับเงื่อนไข



ระบุข้อมูลการรักษา
และวงเงินที่ต้องการเคลม



แนบเอกสารการเคลม
ระบบจัดส่ง OTP
ไปยังเบอร์มือถือของท่าน
และระบบจัดส่งหน้ายืนยัน
ผ่านทาง Email

ติดต่อสอบถามเพิ่มเติมโทร. 1766 กด 8 ตลอด 24 ชั่วโมง
กรมธรรม์ปัจจุบันต้องมีผลบังคับในวันที่เข้ารับการรักษา

Scan QR Code
เพื่อดาวน์โหลด MTL Click



เงื่อนไขเป็นไปตามที่ บมจ.เมืองไทยประกันชีวิต กำหนด
20/09/2024



เข้าใช้งานบริการ E-Claim Service ประกันกลุ่มเมืองไทย

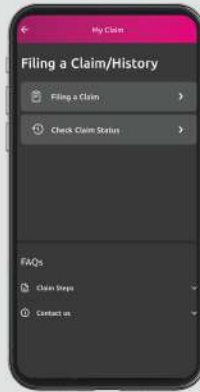
ด้วย 10 ขั้นตอนง่ายๆ



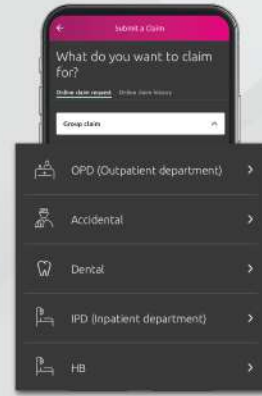
1 กด "เข้าสู่ระบบ"



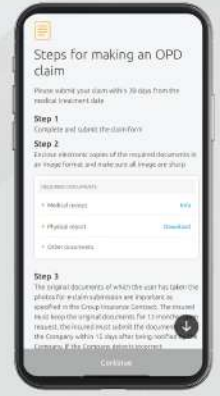
2 หน้าหลัก คลิก "การเคลมของฉัน"



3 คลิก "ยื่นเคลม"



4 เลือกการเคลมตามประเภทที่ต้องการเบิก



5 ศึกษาข้อมูลและตรวจสอบยอดเคลมคงเหลือ



6 อ่านรายละเอียดและกดยอมรับเงื่อนไข



7 ระบุโรงพยาบาลและวันที่รักษา*



8 ระบุวงเงินตามใบเสร็จรับเงิน

*เงื่อนไขเป็นไปตามที่บริษัทกำหนด



9 แนบเอกสารการเคลม



10 ระบบจัดส่ง OTP ไปยังเบอร์ของท่านและระบบจัดส่งหน้ายืนยัน

ติดต่อสอบถามข้อมูลเพิ่มเติม
โทร. 1766 กด 8 ตลอด 24 ชั่วโมง

หมายเหตุ : เอกสารการเคลมต้องมีอายุไม่เกิน 30 วัน หลังจากวันที่รับการรักษา

Scan QR Code เพื่อดาวน์โหลด MTL Click



ประกันสุขภาพกลุ่ม : การยื่นเคลมออนไลน์ให้ครอบครัว

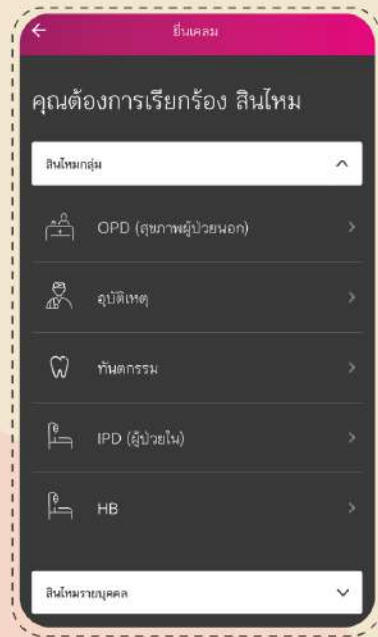
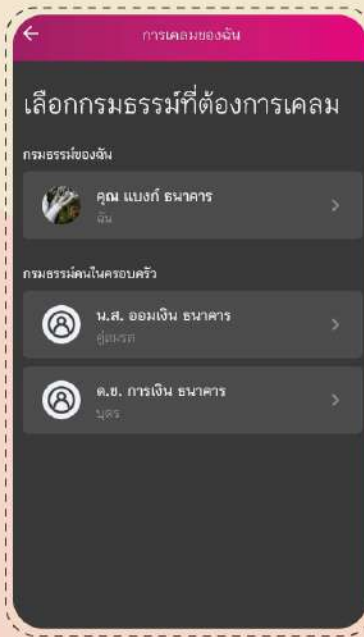
เพิ่มความสะดวก สบาย ยิ่งขึ้น

ลูกค้าประกันกลุ่มสามารถยื่นเคลมออนไลน์ให้ครอบครัว*

ผ่าน **MTL Click Application**



ด้วยขั้นตอนง่ายๆ



1. หน้าหลัก คลิก
"การเคลมของเงิน"

2. คลิก
"ยื่นเคลม"

3. เลือก **ชื่อบุคคลในครอบครัว**
ที่ต้องการยื่นเคลม

4. เลือกประเภทการเคลม
5. ระบุวงเงินที่ต้องการเคลม
6. แนบเอกสารการเคลม
7. ยืนยัน OTP
8. ระบบจะส่งหน้ายืนยัน
ไปที่อีเมลของท่าน

หมายเหตุ :

- *1. เฉพาะกรรมธรรม์ที่มีขยายความคุ้มครองสำหรับครอบครัวเท่านั้น
- *2. ผู้ยื่นเคลม/พนักงานต้องเป็นสมาชิกผู้เอาประกันภัยหลัก ที่มีเลขสมาชิก 16 หลักแรกเป็นเลขเดียวกับบุคคลในครอบครัวที่ต้องการยื่นเคลมให้ (สมาชิกหลัก เลขสมาชิกจะลงท้ายด้วยเลข 00)



Scan QR Code
เพื่อดาวน์โหลด MTL Click Application
สอบถามเพิ่มเติม โทร. 1766 กด 8

*เงื่อนไขเป็นไปตามที่บริษัทฯ กำหนด



ลงทะเบียนง่ายๆ เพียง 7 ขั้นตอน



1 คลิกสร้างบัญชีใหม่



2 กรอกชื่อผู้ใช้และรหัสผ่านที่ต้องการ



3 กรอกเบอร์มือถือและรับเลข OTP เพื่อกรอกยืนยันตัวตน



4 เลือกวิธีเข้าระบบที่ต้องการ เช่น Face ID สแกนลายนิ้วมือ หรือรหัส 6 หลัก



5 คลิกเพิ่มกรรมธรรม์



6 กรอกรายละเอียดในกรณี



• ประกันรายบุคคล
กรอกเลขบัตรประจำตัวประชาชน
และวันเดือนปีเกิด



• ประกันกลุ่ม
กรอกเลขบัตรประจำตัวประชาชน,
วันเดือนปีเกิด
และเลขประจำตัวผู้เอาประกันภัยกลุ่ม



7 เลือกดูผลประโยชน์ความคุ้มครอง เช่น ค่าห้อง ค่ารักษาพยาบาล ฯลฯ



• เงื่อนไขเป็นไปตามที่บริษัทฯ กำหนด